

Bilder eurer letzten Anschaffung

Beitrag von „Stickstoff“ vom 1. Oktober 2009, 17:34

Hier möchte ich mal ein neues Thema starten.

Ich kenne dies aus vielen anderen Foren für Ausrüstung und andere Hobbies.

Wer möchte, kann hier ein Bild von seiner neuesten Errungenschaft reinstellen und vielleicht was dazu schreiben.

So ergibt sich auch desöfters ein besserer Erfahrungsaustausch für viele Ausrüstungsgegenstände!

Grüße

Beitrag von „Stickstoff“ vom 1. Oktober 2009, 17:39

Ich will dann auch gleich mal anfangen!

Gestern angekommen:

Mein neuer BOB / 3-Day Pack / Survival-Bag + große Utility Pouch

[Blockierte Grafik: <http://www.abload.de/thumb/pict2460x29h.jpg>]

[Blockierte Grafik: <http://www.abload.de/thumb/pict2464m17g.jpg>]

[Blockierte Grafik: <http://www.abload.de/thumb/pict2463w45e.jpg>]

Trinkblase war vorher schon vorhanden.

Bisher super zufrieden damit.

Klasse Verarbeitung, da größtenteils für Militärbedarf konzipiert und Preis war auch in Ordnung.

Grüße

Beitrag von „Andre“ vom 1. Oktober 2009, 19:07

deine Bilder?

Beitrag von „Stickstoff“ vom 1. Oktober 2009, 20:50

Meine Bilder....was?

Meinst ob ich die selber gemacht habe?

Ja, selber heute geschossen :rolleys:

Oder kannst du bei dir die Bilder nicht öffnen?

Grüße

Beitrag von „Andre“ vom 1. Oktober 2009, 20:56

nöö

ich bin doch euer Archivar:staun:

und ich bin immer auf der Suche Nach Bilder & Berichte die denn wenn sie gut sind ins WIKI wandern.

Ein guter Bericht + Bilder zu einem praktischen Thema (bei dir wäre es Wasser Wassertransport) haben immer gute Chancen aufgenommen zu werden

nur Bilder
oder
nur Text

wird die wahrscheinlichkeit aufgenommen zu werden immer geringer

mir fehlt noch

wieviel Liter Wasser dort reinpassen
und
Befüllung
und
hat das dingens auch ein Ventil am Schlauch :devil:

Beitrag von „Stickstoff“ vom 1. Oktober 2009, 21:12

Achso ok du meinst das so.

In meine Blase (Camelbak Omega + Unbottle-Überzug) passen 3L / 100oz. rein.

Ein Ventil (Mundstück) hat das gute Stück, es ist geschützt unter der sandfarbenen Kappe am Ende des blauen Trinkschlauches.

Auf den Schlauch kommt noch ein Neoprenüberzug, entweder in schwarz oder sandfarben.

Die Befüllung des Rucksackes, kann ich dir Anfang nächster Woche bekannt geben, da ich den Rucksack übers Wochenende füllen will mit den für mich wichtigsten Utensilien und anschließend testen will.

Das sollte ja nur ein kleiner Vorgeschmack sein :devil:

Beitrag von „Andre“ vom 1. Oktober 2009, 21:18

aha ich sehe da will jemand ins WIKI :devil:

cool:verliebt:


Beitrag von „Stickstoff“ vom 1. Oktober 2009, 21:21

Man tut was Man(n) kann :lachen:

Beitrag von „Tyr“ vom 1. Oktober 2009, 23:52

Mein Holländischer Armerucksack mit meinen zwei Feldflaschen

image not found or type unknown



<http://img4.imageshack.us/i/kif2902.jpg/>

[\[Blockierte Grafik: \]](#)

<http://img4.imageshack.us/img4/kif2902.jpg/1/w640.png>

[/IMG]

Links Amerikanisch rechts NVA

Beitrag von „Dr. Snuggles“ vom 2. Oktober 2009, 10:36

hallo,

dann will ich hier auchmal meine "neueste" anschaffung vorstellen.

ich gebe zu, meine frau hat diesem schnäppchen ziemlich ungläubig gegenüber gestanden - es aber letzten endes akzeptiert :lachen:

ich habe diesen "allesschneider" für sage und schreibe 3,50 euro in einem second hand kaufhaus erworben. er ist komplett aus metall und daher super zu reinigen! lediglich die wenigen schrauben sind etwas angegammelt. ich werde diese wohl in naher zukunft gegen edelstahl schrauben tauschen und dann ist gut. achja, ich hatte das schneiderad (nennt man das ding so?!?) noch zum schleifen gegeben und seit dem ist es wirklich eine wahre freude mit dem ding brot, wurst und sogar käse zu schneiden!!

einen kleinen negativen punkt muss ich aber fairerweise noch erwähnen, die saugfüsse sind ziemlich alt und saugen sich von daher nicht mehr wirklich am untergrund fest - aber mit ein wenig mehr gefühl beim kurbeln funktioniert es trotzdem super gut!

image not found or type unknown



http://www.abload.de/image.php?img=100_9917665b.jpg [Blockierte Grafik: _____]

http://www.abload.de/thumb/100_9915618j.jpg [Blockierte Grafik: _____]

http://www.abload.de/thumb/100_9914b2k5.jpg[/IMG]

Beitrag von „Andre“ vom 2. Oktober 2009, 11:02

Jetzt weiß ich das du eine KODAK Z612 ZOOM DIGITAL CAMERA besitzt :devil:

& Online

<http://survival-mediawiki.de/dewiki/index.php/Allesschneider>

Beitrag von „Dr. Snuggles“ vom 2. Oktober 2009, 13:30

hallo techniker,

da habe ich doch nie ein geheimnis draus gemacht - du hast recht!! (auch wenn ich mit dem ding nur bedingt umgehen kann :peinlich:)

hättest mich auch einfach fragen können! :grosses Lachen:

gruß
doc

p.s. nur gut, das ich datum und uhrzeit nie pflege!

Beitrag von „Andre“ vom 2. Oktober 2009, 13:39

beim hochladen der Bilder habe ich das nur gesehen:staun:

wenn man aufs Bild klickt sieht man unter Metadaten
alles zur Kamera ja selbst die Software mit der man das Bild bearbeitet hat....

ich wollte dich auch nur ein bisschen ärgern:devil:

Beitrag von „User-ID-78“ vom 3. Oktober 2009, 20:10

@ Doc

Ich weiß ja nicht wie die Saugnäpfe an der Schneidemaschine festgemacht sind, aber schau dich in einem Zoofachgeschäft mal beim Aquariumzubehör um, dort gibt es eine Vielzahl von Saugnäpfen um damit Filter, Pumpen und Heizstäbe im Aquarium zu befestigen.

Beitrag von „Dr. Snuggles“ vom 4. Oktober 2009, 11:56

@clearfix

danke, das ist eine super idee, wieso bin ich da nicht selbst drauf gekommen?!? :peinlich:

gruß
doc

Beitrag von „luka“ vom 5. Oktober 2009, 09:00

█ Zitat von Dr.Snuggles;10080

hallo,


dann will ich hier auchmal meine "neueste" anschaffung vorstellen.

ich gebe zu, meine frau hat diesem schnäppchen ziemlich ungläubig gegenüber gestanden - es aber letzten endes akzeptiert :lachen:

ich habe diesen "allesschneider" für sage und schreibe 3,50 euro in einem second hand kaufhaus erworben. er ist komplett aus metall und daher super zu reinigen! lediglich die wenigen schrauben sind etwas angegammelt. ich werde diese wohl in naher zukunft gegen edelstahl schrauben tauschen und dann ist gut. achja, ich hatte das schneiderad (nennt man das ding so!?) noch zum schleifen gegeben und seit dem ist es wirklich eine wahre freude mit dem ding brot, wurst und sogar käse zu schneiden!!

einen kleinen negativen punkt muss ich aber fairerweise noch erwähnen, die saugfüsse sind ziemlich alt und saugen sich von daher nicht mehr wirklich am untergrund fest - aber mit ein wenig mehr gefühl beim kurbeln funktioniert es trotzdem super gut!

image not found or type unknown



http://www.abload.de/image.php?img=100_9917665b.jpg [Blockierte Grafik: http://www.abload.de/thumb/100_9915618j.jpg] [Blockierte Grafik: http://www.abload.de/thumb/100_9914b2k5.jpg][[/IMG]

Alles anzeigen

Neid!

Luka

Beitrag von „Andre“ vom 5. Oktober 2009, 09:15

ää luka

einfach immer und überall die augen aufhalten
dafür ist das Forum und das wiki gemacht worden:Cool:

Beitrag von „luka“ vom 5. Oktober 2009, 11:21

3Mix

Na, ich hab für 2 Euro einen alten Krups drei Mix als Ersatzmixer ergattert (die mit dem ruhigen Laufgeräusch, nicht die neuen:grosses Lachen:. Wollte ich hier nur nicht reinschreiben, weil Inflationsvorkäufe ja nicht direkt was mit S&P zu tun haben- oder doch???)
Aber auf einen Ganzmetallhandschneider bin ich schon lange scharf:verliebt:

LG Luka

Beitrag von „Andre“ vom 5. Oktober 2009, 14:24

hmm ich denke eher Netzunabhängige Geräte und Maschienen

möglichst Holz/Metall mit Kurbel ist interessant:Cool:

man muss halt nur wissen das es sowas gibt
und oder wenn man was sieht weiß was das ist und wieviel wert es hat

war gestern auf nem Flohmarkt
etwa 4/5 tel war absoluter Schrott

nur was ein gewissen Wert hat konnte man auch nur nicht bezahlen.

Beispiel
kleine Spielzeugdampfmaschine defekt (aus Messig) 90 Euro
der Kollege hatte wohl einen Schatten :Kopfschuetel:

Beitrag von „Dr. Snuggles“ vom 5. Oktober 2009, 21:48

@ techniker

diese erfahrung habe ich auch gemacht. wir waren vor einiger zeit auch auf einem großen trödelmarkt... was soll ich sagen, elektro-schrott in allen varianten. aber aus s&p sieht ein totaler reinfall!!

daher mein tip: second hand kaufhäuser! (und die haben auch nichts dagegen, wenn "nicht bedürftige" etwas kaufen - und gegen den einen oder anderen extra euro haben sie auch nichts... :rolleys:)

gruß
doc

Beitrag von „chriguch“ vom 5. Oktober 2009, 22:15

zurück zum eigentlichen Thema ... CHF 50.- vom Nachbar :grosses Lachen:

Beitrag von „ID 1“ vom 5. Oktober 2009, 22:18

@ Chriguch

Dann sollten wir doch mal zusammen schiessen gehen. Weisst Du wo ein Schieskeller ist? Mein Lieblings Keller in Schlieren gibt es nicht mehr.

Beitrag von „chriguch“ vom 5. Oktober 2009, 22:33

@admin ... nein, weiss ich nicht. Ich hör mich mal im örtlichen Schiessverein um ...

Beitrag von „Andre“ vom 5. Oktober 2009, 22:36

Zitat

zurück zum eigentlichen Thema ... CHF 50.- vom Nachbar

:weinen::eek::explodieren::nuke:

Beitrag von „DarkKnight“ vom 6. Oktober 2009, 14:45

Dort geh ich immer:

<http://www.felder-jagdhof.ch/>

1x 100m

4x 25m

plus auf den laufenden Keiler,Hase usw.

Beitrag von „Obwaldner“ vom 6. Oktober 2009, 19:41

Da war meins mit CHF 80.- viel zu teuer.....:weinen:

<http://www.bilder-speicher.de/...is-foto-hosting-page.html>

Die letzte Woche erhielt ich eine Lastenkraxe der Schweizer Armee, (leider noch kein Bild) und diese netten Sächelchen hier:

[Blockierte Grafik: http://images2.bilder-speicher.de/show-image_100b-09100619218472.jpg]

Ein Haaraff der Artillerietruppen, Jahrgang 1940, erstaunlich geräumig und bequem zu tragen, ein Werbemesserchen von Stanley mit eingebautem Teppichmesser (extrem scharf) und das neue Soldatenmesser der Armee. Das wird noch auf Zapfenzieher umgerüstet. Die Armee setzt immer noch die falschen Prioritäten.

Viele Grüsse

Obwaldner

Beitrag von „PeppiCorps“ vom 6. Oktober 2009, 19:44

@ Obwaldner

Die neuen Soldatensackmesser haben dort wo der Zapfenzieher sein sollte ein Kreuzschraubenzieher oder ?

Beitrag von „Obwaldner“ vom 6. Oktober 2009, 19:50

Zitat von PeppiCorps;10464

@ Obwaldner

Die neuen Soldatensackmesser haben dort wo der Zapfenzieher sein sollte ein Kreuzschraubenzieher oder ?

Jep. Völlig daneben. Aber in Ibach ändern sie das schnell, wenn man es wünscht.

Viele Grüsse

Obwaldner

PS: Bei einem Forumstreffen in der Schweiz wäre Victorinox einen Ausflug wert...

Beitrag von „PeppiCorps“ vom 6. Oktober 2009, 20:15

@ Obwaldner

Es giebt in der umgebung viele lohnenswerte Ausflugsziele 😊
Brauereien (Feldschlösschen), Festungen, Römerdörfer (Augusta raurica) usw

Und ja der Schraubenzieher ist unötig 😊 Mit dem Flaschenöffner und dem Dosenöffner kann man genau so gut Schrauben einschrauben 😊

Beitrag von „User-ID-112“ vom 6. Oktober 2009, 23:24

Zitat von PeppiCorps;10471

Es giebt in der umgebung viele lohnenswerte Ausflugsziele 😊
Brauereien (Feldschlösschen), ...

naja, zumindest die bayerischen - und in besonderem Maße die fränkischen - Forenmitglieder sollten ausreichend mit heimischen Brauereien versorgt sein :Gut:

sollten vor dem Forentreffen eher klären, welche Mengen edler Getränke man (zum Eigenbedarf) pro Kopf nach CH einführen darf ...

Beitrag von „ID 1“ vom 6. Oktober 2009, 23:28

Zitat von logicalman;10498

sollten vor dem Forentreffen eher klären, welche Mengen edler Getränke man (zum Eigenbedarf) pro Kopf nach CH einführen darf ...

Brauchste nicht, wir haben alles was ihr in Deutschland auch habt.:rolleys:

Egal ob HB oder Erdinger und so weiter. Auch in der Schweiz haben wir sehr edle Biere die nach dem Deutschen Reinheits Gebot, die mit viel Liebe, gebraut wurden. Heinecken und Konsorten haben also am Forumstreffen nichts zu suchen. :lächeln:

Ich empfehle das Müller Bräu, ein Bier das noch nach Bier schmeckt.

Beitrag von „PeppiCorps“ vom 6. Oktober 2009, 23:47

Zitat von admin;10499

Brauchste nicht, wir haben alles was ihr in Deutschland auch habt.:rolleys:

Egal ob HB oder Erdinger und so weiter. Auch in der Schweiz haben wir sehr edle Biere die nach dem Deutschen Reinheits Gebot, die mit viel Liebe, gebraut wurden. Heinecken und Konsorten haben also am Forumstreffen nichts zu suchen. :lächeln:

Ich empfehle das Müller Bräu, ein Bier das noch nach Bier schmeckt.

Müllerbräu ist ein gutes Bier 😊
Aber ich bleibe meinem Feldschlösschen treu 😊
Schlieslich bin ich damit aufgewachsen und ich sehe es von der terasse 😊

Beitrag von „User-ID-112“ vom 7. Oktober 2009, 22:41

Zitat von admin;10499

Brauchste nicht, wir haben alles was ihr in Deutschland auch habt.:rolleys:

...

manches allerdings nur zum doppelten Preis :rolleys:

Beitrag von „ID 1“ vom 7. Oktober 2009, 22:55

Zitat von logicalman;10617

manches allerdings nur zum doppelten Preis :rolleys:

Statistisch gesehen Faktor 1,6.

Aber das Benzin ist bei uns sehr günstig, darum kommen die an der Grenze wohnhaften Deutschen gerne mal in die Schweiz tanken. Wir hingegen gehen gerne über die Grenze um günstig Güter des täglichen Bedarfs einzukaufen. :lächeln:

Beitrag von „PeppiCorps“ vom 7. Oktober 2009, 22:58

Also hier ist der Link zu den Zollbestimmungen

http://www.ezv.admin.ch/zollinfo_privat/index.html?lang=de

Beitrag von „User-ID-78“ vom 7. Oktober 2009, 23:48

Ich habe heute meine "Feuerhand" Petroleumlampe bekommen. Die Lichtausbeute kann natürlich nicht mit einer Petromax verglichen werden... habe ich aber auch nicht erwartet. Die Verarbeitung ist sehr vorbildlich und bei einem Preis von 11,50 EUR kann man wohl nicht meckern.

[Blockierte Grafik: http://www.reco-feuerhand.de/mediapool/56/567230/images/cal_3.jpg/metal-zink-2.jpg]

Beitrag von „User-ID-188“ vom 10. Oktober 2009, 09:37

Ich habe mir einen Petroleumofen gekauft mit ca. 2 KW Heizleistung. Der Ofen kann auch zum erwärmen von Speisen verwendet werden wenn man den Deckel abnimmt. Als Brennstoff habe ich mir Petropetrol dazu gekauft. Kann mir jemand sagen ob ich Petropetrol auch in meiner Petromax verwenden kann?

Gruß

DosenBurger

Beitrag von „Andre“ vom 10. Oktober 2009, 09:57

ist Petroleum nicht gleich Petroleum:peinlich:

Beitrag von „Stickstoff“ vom 10. Oktober 2009, 10:19

Neue schwarze BDU sowie schwarz/brauner Shemag.

[Blockierte Grafik: <http://www.abload.de/thumb/pict2469ky0q.jpg>]

Lezte mal leider keine Chemlights bekommen, gleich fahr ich aber nochmal zum Shop und schaue ob sie nun Cyalumes da haben, bin schon ganz heiß :lachen:

Bis später :winke:

Beitrag von „moosbüffel“ vom 10. Oktober 2009, 12:41

Zitat von Stickstoff;10863

Neue schwarze BDU sowie schwarz/brauner Shemag.

Hallo,

schon wieder einer vom "Schwarzen Block":grosses Lachen:

Gruß Moosbüffel

Beitrag von „Andre“ vom 10. Oktober 2009, 12:46

kannst deinen Shemag auch binden?

Beitrag von „Stickstoff“ vom 10. Oktober 2009, 12:57

Jap, habe ich mir mal vor gut einem Jahr angeeignet.

Aber nein ich habe bisher nicht zum schwarzen Block gehört.
Und auch nicht deswegen die Hose gekauft :rolleys:

Endlich angekommen :lächeln:

[Blockierte Grafik: <http://www.abload.de/thumb/pict2472r9yv.jpg>]

2x 20m Reepschnur 4mm, mal schauen ob die was taugt.

Mini MAG-LED 3 Watt 2AA, habe ich natürlich direkt mit Reepschnur gegen Wegrollen gesichert
:rolleys:

Sowie eine Osram Dot-it Lampe.

Grüße

Beitrag von „Andre“ vom 10. Oktober 2009, 13:06

ich habe mir ne gebrauchte GEBER Taschenlampe gekauft

Reepschnur kann man nie genug haben

und der Shemag ist supie Idee
werde ich mir auch zulegen

nur blöde das manches politisch belastet ist
ging mit mit meinen Dockers mal so:weinen:

sag mal wieviel hast für deine Hose bezahlt

ich glaube so um die 15 Euro
der Preis geht auch nur da der Händler sehr viele an sicherheitsleute absetzt

stellt euch mal vor wenn zum nächsten Forentreffen alle mit schwarzer Einsatzhose und
stabiles Schuhwerk erscheinen
ich denke mal das dass in der Schweiz kein Problem darstellt bei uns in D schon.

Beitrag von „User-ID-78“ vom 10. Oktober 2009, 13:19

....hatte ich dieses Jahr schon.

Beitrag von „Andre“ vom 10. Oktober 2009, 13:31

@Clearfixhatte ich dieses Jahr schon.
wie jetzt ???

Beitrag von „User-ID-78“ vom 10. Oktober 2009, 13:37

Komplett in Schwarz mit stabilen Schuhwerk auf dem Forumstreffen.

Beitrag von „Stickstoff“ vom 10. Oktober 2009, 13:37

Ich bezahle für meine Hosen immer 28€
Rip-Stop versteht sich :lächeln:

Shemag kommt nächste Tage nochmal in oliv/sw.

Da hast du schon recht, aber da nun sehr viele Kids mit Shemags rumlaufen, meist aber weiß/sw, weiß/rot oder ähnlich grelles Zeug ist das nun nicht mehr so vorbelastet.

Dockers habe ich mir letzte Tage auch gekauft, was gibts denn dafür für Legenden/Lügen?

Naja macht für die Leute vielleicht einen dummen Eindruck, wenn die Hose schwarz ist und man stärkere Stiefel trägt, habe mir auch vor langer Zeit mal eine sandfarbene zum wandern gekauft...

Beitrag von „Andre“ vom 10. Oktober 2009, 13:44

@Clearfix

asoo:lächeln:

[Stickstoff](#)

Legenden/Lügen

naja da war noch vorinternetzeit

ich hatte mir gerade ein paar Dockers (halbhohe) zugelegt als sich die Linken entschlossen auch solche Schuhe anzuziehen.

und da ich linke garnicht richen kann...

habe ich mein Schuhwerk wieder verkauft

Beitrag von „DarkKnight“ vom 10. Oktober 2009, 14:25

Meine neusten Anschaffungen:

5.11 Bdu Hemd

5.11 Hose

5.11 schnittsichere Handschuhe

Vtac LBE Vest

Blackhawk Battle Bag

Heckler und Koch Impact

gruss darky

Beitrag von „Tyr“ vom 10. Oktober 2009, 14:29

Zitat

und da ich linke garnicht richen kann...
habe ich mein Schuhwerk wieder verkauft

Ich kenne das eigentlich so das beide Seiten die Schuhe tragen und sich dann mit den Schnürsenkeln zu erkennen geben.

Beitrag von „Stickstoff“ vom 10. Oktober 2009, 15:59

[DarkKnight](#) : Gibt es dafür einen speziellen Verwendungszweck? Brauchst du das dienstlich? Reenactment?

@Tyr:

Aber das ist ja eher bei Doc Marten oder Springerstiefeln so:rolleys:

Aber selbst dieser bekloppten Oi's tragen alle Schnürsenkel also kann die so auch nicht mehr erkennen, ich man kann einen von diesen Zeckenzüchtern immernoch an der Frisur von so einem Braunen unterscheiden :grosses Lachen:

Beitrag von „DarkKnight“ vom 10. Oktober 2009, 16:10

@ Stickstoff: Hose und Hemd weil ich sie gerne trage und der rest eher zum mein dienstlich geliefertes zu ergänzen (ausser Weste die wollte ich schon lange mal testen).

gruss darky

Beitrag von „PeppiCorps“ vom 10. Oktober 2009, 20:13

Zitat von Tyr;10888

Ich kenne das eigentlich so das beide Seiten die Schuhe tragen und sich dann mit den Schnürsenkeln zu erkennen geben.

Nja ich habe meine SVA über Skinheads geschrieben (in meiner Jugend war ich mal bei den Punx nacher bei den Ois bis ich bemerkt habe das das alles doch bockmist ist) 😄

Die Schnürsenkelpolitik ist jetzt nur noch ein Mytos, klar einige interpretieren noch mehr rein aber jede Farbe kann alles bedeuten 😄

Rot = Blood and Honor, Redskins, Komunismus

Weis = White Power, Schwarze stiefel + Weisse Schnürsenkel = Black and White Unite

Und und und
Alles moppelkotze 😄

Die Politische einstellung bei den Glatzen siet man am besten an den T-Shirts oder an den Aufnähern auf den jacken 😄

Beitrag von „WAY TO GO“ vom 12. Oktober 2009, 11:56

Durch Zufall bin ich heute zu diesem fast neuen 50W Solarpanel gekommen.
Es hat mich eine gute Flasche Wein gekostet (mit echtem Korkzapfen):.lächeln:

Gruss WTG

Beitrag von „Andre“ vom 12. Oktober 2009, 12:00

ooo neee ey

ich habe nie son Glück:verärgert:

Beitrag von „suico“ vom 14. Oktober 2009, 13:02

kleines Proj, im Kontext Lebensmittelaufbewahrung...

zum Erwerb und Umsetzung (EDIT) der Kenntnisse (/EDIT) der Lebensmittelaufbewahrung mittels Milchsäure-Gärungsprozess.

Beitrag von „Andre“ vom 14. Oktober 2009, 13:12

du meinst Gurkenkruken:rolleys:

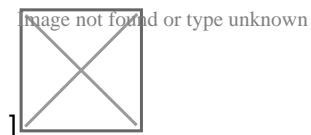
Beitrag von „jumbopapa“ vom 17. Oktober 2009, 11:15

Hallo Leute

Habe gestern meine neueste Anschaffung erhalten.

4 ehemalige Wasserkanister der BW. Habe vor darin Getreide für unsere Mühle zu lagern.

[HTML



Mal schauen wieviel darin hineingeht.

Gruß

Jumbopapa

Beitrag von „Stickstoff“ vom 17. Oktober 2009, 12:01

Soll getreide nicht Luft bekommen?

Ich meine irgendwo mal gelesen zu haben, dass man Getreide nicht luftdicht lagern sollte, besser in Holzkästen oder Säcken.

Kann mich aber auch irren.

Wo hast du die denn bekommen?

Ebay?

Suche auch noch etwas größere Kanister zur Trinkwasseraufbewahrung.

Grüße

Beitrag von „Gast“ vom 17. Oktober 2009, 12:26

Hallo Leute,

in einem anderen Threat hab ich schon mal auf meine (kostenlose) Quelle für Kanister verschiedener Größen hingewiesen. Ich benutze sie als Wasserkanister vor allem im Boot, plante aber auch, darin Schüttgut wie Reis, Bohnen, Getreide etc zu lagern.

Im März diesen Jahres hab ich probelhalber einen 5l-Kanister mit Reis gefüllt, im kühlen Keller gelagert und den Inhalt letzte Woche verwendet. Er war einwandfrei! Unser Keller hat eine ziemlich gleichmäßige Temperatur, Sommers wie Winters, also kein Problem mit Schwitzwasserbildung durch starke Temperaturschwankungen. Der Behälter wie auch der Reis war natürlich beim Befüllen absolut trocken. Außerdem ist Reis stark hygroskop und läßt wohl keine auskondensierung von Luftfeuchtigkeit zu.

In den nächsten Tagen werde ich zwei 20l-Kanister befüllen und länger lagern. Als nächstes ist eine Füllung mit weißen Bohnen dran.

Hier der Link des Beitrages:

<https://www.previval.org/forum...highlight=kanister&page=2>

unter

Survival & Preparedness Forum > Nahrung / Rezepte / Vorräte > Vorräte
Langzeitvorrat für 1 Jahr und mehr

Viele Grüße vom Skipper

Beitrag von „jumbopapa“ vom 17. Oktober 2009, 13:28

Hallo

Ich habe die Kanister hier gekauft. http://waffen.pistol-revolver..../40/products_id/56anister

Es gibt die auch günstiger, aber die hier waren unbenutzt.

Und bis zu 4 Stück verschicken die als Paket.

Versand war auch schneller als erwartet.

Ich war zufrieden.

Getreide wird auch als Notvorrat im Vakuum verkauft. Sicherlich nicht das geiche wie in den Kanistern, aber ich werde es mal ausprobieren.

Mit freundlichen Grüßen

Jumbopapa

Beitrag von „Toerti“ vom 17. Oktober 2009, 16:15

Meine letzten Anschaffungen:

- eine handbetriebene Getreidemühle
 - eine Kartoffelkiste
 - ein Mixer (kurbelbetrieben)
 - eine Mini-Dynamo-Taschenlampe für den Schlüsselanhänger
-

Beitrag von „Stickstoff“ vom 17. Oktober 2009, 17:17

Darf man die Marke der Getreidemühle erfahren?

Doch nicht etwa eine Diamant? :verliebt:

Grüße

Beitrag von „Toerti“ vom 17. Oktober 2009, 23:41

Getreidemühle

Nein, sondern eine einfache Fiona Getreidemühle von PastaAid.

Ich will damit keine Riesenmengen Mehl mahlen, aber in Notfällen trotzdem auf Schrot, Flocken oder ein wenig Mehl zurückgreifen können.

Unser Notvorrat besteht nur zu einem kleinem Teil aus Weizen und anderem Getreide, ich habe das, was wir normalerweise essen, bevorzugt: Nudeln, Reis, Couscous, Kartoffel-Pü, Kartoffeln, aber auch 32 kg Dosenbrot, das ewig haltbar ist.

Beitrag von „ID 1“ vom 17. Oktober 2009, 23:45

Habe mir in den Ferien das neue Schweizer Soldatenmesser gekauft.

Es ist einfach gehalten, robust und sehr handlich. Mir gefällt die gerillte Klinge und dass die Klinge mit einer Hand geöffnet werden kann.

<http://www.swiss-knife-store.com/chf/swiss-army-08.html>

Beitrag von „PeppiCorps“ vom 18. Oktober 2009, 02:42

Zitat von Eterus;11392

Mir gefällt die gerillte Klinge

Ich habe ein Ähnliches Taschenmesser 😊

Das einzige Problem ist das Schleifen solcher Klingen...

Was meint ihr ? Wie schleift man solche am besten ?

Beitrag von „Obwaldner“ vom 18. Oktober 2009, 11:49

@PeppiCorps

Das Soldatenmesser kann man nachschärfen, weil es einseitig flach geschliffen ist. Ansonsten wird es sehr schwierig, ich denke mit einem Schärfsatz für feine Sägeketten sollte es gehen.

Die letzten zwei Wochen gab es bei mir auch wieder einige Anschaffungen aus dem Liq-Shop und Flohmärkten.

Hier die Lastenkraxe der Schweizer Armee:

<http://www.bilder-speicher.de/...is-foto-hosting-page.html>

<http://www.bilder-speicher.de/...is-foto-hosting-page.html>

<http://www.bilder-speicher.de/...is-foto-hosting-page.html>

Das Ding ist viel bequemer, als es aussieht, der Hüftgurt überträgt die Last sehr effizient auf die Hüften und man kann sogar den Abstand zwischen den Schultergurten variieren. Leer mit Tragbrett wiegt sie allerdings gut 4 Kilo, das Gewicht merkt man beim tragen überhaupt nicht. Ich habe mit ihr schon etwas über 40 Kilo den Berg hoch getragen (4 Kilometer) ohne dass ich nennenswerte Probleme bekommen hätte. und ich bin beileibe nicht wirklich fit.

Das Tragbrett kann in sehr vielen Variationen eingestellt werden. Einzig der Brust und Hüftgurt mit den alten Gurtschnallen sind extrem umständlich und werden durch diejenigen vom alten Rucksack ausgetauscht, sobald mein neuer da ist.

Dazu fand ich auf dem Flohmarkt noch dieses geniale Teil:

<http://www.bilder-speicher.de/...is-foto-hosting-page.html>

<http://www.bilder-speicher.de/...is-foto-hosting-page.html>

Das ist ein Optimus Trapper Spirituskocherset aus den 80ern. Zwar gebraucht, aber für 5 Franken vom Flohmarkt lasse ich so etwas ungern stehen. Der Spiritusbrenner ist fest im Fuss eingebaut und kann, im Gegensatz zum Trangia, tiptop mit einer Luftdrossel reguliert werden. 1 Liter Wasser kocht in etwa 5-6 Minuten. 2.5dl Spiritus reichen für eine Brenndauer von etwa 55 Minuten bei Raumtemperatur. Das Kochset kann komplett ineinander verstaut werden und wiegt total 1200g.

Beim testen dieses Teiles habe ich mir den Fuss verbrannt... :nono:

Und zu guter letzt noch ein weiteres Schnäppchen vom Flohmarkt:

<http://www.bilder-speicher.de/...is-foto-hosting-page.html>

Die beiden fand ich per Zufall in Bellinzona am Wochenmarkt. Der Recta ist meiner, als Erinnerung an denjenigen, den ich in der Armee mit herumgeschleppt habe, der andere gehört meiner 5 jährigen Tochter, die sich damit schon in ihrem Zimmer orientieren kann.

Lustigerweise bestimmt sie die Nordrichtung immer zuerst anhand des Moosbewuchses an den Bäumen, bevor sie zur Sicherheit den Kompass konsultiert... :grosses Lachen:

Viele Grüsse

Obwaldner

Beitrag von „Toerti“ vom 18. Oktober 2009, 13:55

Zitat von Obwaldner;11411

Lustigerweise bestimmt sie die Nordrichtung immer zuerst anhand des Moosbewuchses an den Bäumen, bevor sie zur Sicherheit den Kompass konsultiert...

Leider hatte ich keinen Vater, der mir so nützliche Dinge beigebracht hätte, magst du mir/uns vielleicht was über das Moos erzählen? An welcher Seite wächst es denn? Ist das bei allen Moosarten gleich? Und ist das in jedem Wald so, oder in den Bergen anders als bei uns in NRW?

Gruß von Toerti

Beitrag von „chriguch“ vom 18. Oktober 2009, 14:18

Moos wächst normalerweise an der Wetterseite der Bäume in Europa ist das Nordwest. Im Winter bei eisigen Temperaturen: Eisbärte wachsen nach Süden.

Beitrag von „User-ID-78“ vom 18. Oktober 2009, 14:42

Zitat von jumbopapa;11376

Hallo

Ich habe die Kanister hier gekauft. http://waffen.pistol-revolver.../40/products_id/56anister

Es gibt die auch günstiger, aber die hier waren unbenutzt.

Und bis zu 4 Stück verschicken die als Paket.

Versand war auch schneller als erwartet.

Ich war zufrieden.

Getreide wird auch als Notvorrat im Vakuum verkauft. Sicherlich nicht das geiche wie in den Kanistern, aber ich werde es mal ausprobieren.

Mit freundlichen Grüßen

Jumbopapa

Alles anzeigen

Danke für den Tip, ich habe mir auch gerade welche bestellt und obendrein noch so einen Schraubenzieher für einen Euro, kann man ja immer mal brauchen und qualitativ ist der auch noch in jedem Fall besser als die klassischen 1-Euro Artikel aus dem Baumarkt.

Beitrag von „Obwaldner“ vom 18. Oktober 2009, 17:40

Hallo Toerti

Chriguch hat es schon sehr genau beschrieben. Eine kleine Ergänzung dazu habe ich noch: Inneralpin in engen Tälern kann es ein bisschen variieren, da dort die Hauptwindrichtung der Talrichtung folgt. Aber an exponierten Stellen kann man auch in den Alpen darauf gehen, dass das Moos an der Nordwestseite wächst. Übrigens oberhalb der Waldgrenze einfach auf Flechten auf den Steinen achten, Büsche wachsen auf der Südost- oder Südseite.

Viele Grüsse

Obwaldner

Beitrag von „DarkKnight“ vom 18. Oktober 2009, 17:47

hab mir zwei von denen angeschafft.

<http://www.emmi-shop.ch/index...&ID=200112&grp=10041&rw=1>

geht schneller als auf den elektroracletteöfen.

gruss darky

Beitrag von „moosbüffel“ vom 18. Oktober 2009, 20:33

Zitat von Eterus;11392

Habe mir in den Ferien das neue Schweizer Soldatenmesser gekauft.

Es ist einfach gehalten, robust und sehr handlich. Mir gefällt die gerillte Klinge und dass die Klinge mit einer Hand geöffnet werden kann.

<http://www.swiss-knife-store.com/chf/swiss-army-08.html>

Hallo,

gutes Messer, fällt jedoch in Absurdistan unter das Waffenrecht.

Gruß Moosbüffel

Beitrag von „Doomer“ vom 19. Oktober 2009, 10:36

So, meine neueste Errungenschaft, ein Wende-Pflug der Firma Brabant, erstanden im Ricardo für CHF 50.--!

<http://www.pic-upload.de/view-3421781/Brabant.jpg.html>

Wurde soeben sandgestrahlt und kriegt nun eine Grundierung verpasst. Was ist denn die Minimumbestückung mit a) Ochsen b) Pferden oder c) Eseln, weil solche wären schon vorhanden? Hat sonst jemand einen Gebrauchstip zu dem Teil?

Grüsse
Doomer

Beitrag von „Obwaldner“ vom 19. Oktober 2009, 11:05

Hallo Doomer

Unglaublich, zu welchen Preisen die gehen!! Gratuliere!

Esel sind eher ungünstig, Pferde zu empfindlich (ausser Kaltblut), aber mit Ochsen geht der Pflug tiptop. Jedenfalls ging so einer bei meinem Grossvater entweder mit zwei Kaltblütern oder zwei Ochsen wie durch Butter. Der Steyr 80 hatte da mehr zu meckern und verursachte mehr Landschaden.

Mit je einem Zugtier würde es im ebenen auch gehen, aber in hartem oder Steinigem Boden zieht sich so ein Pferd dann kaputt.

Grundsätzlich würde ich Ochsen empfehlen. Die sind zwar langsam, aber unermüdlich und sanftmütig. Bei zwei Ochsen wirst Du beim Pflügen kaum Widerstand spüren, die haben ein unglaubliches "Drehmoment"

viele Grüsse

Obwaldner

Beitrag von „Doomer“ vom 19. Oktober 2009, 11:34

Hallo Obwaldner

Danke für die Tips. Schon gedacht, dass es hier was mit Drehmoment braucht, hat schon ein paar Kilos.

Für die Esel hab ich noch das "Light"-Modell, das von meinen Buben gerade grundiert wird.

<http://www.pic-upload.de/view-3422142/Pflug2.jpg.html>

(sorry, hab vergessen, es zu verkleinern)

viele Grüsse

Doomer

Beitrag von „Obwaldner“ vom 19. Oktober 2009, 11:42

Sauerei, da hast Du aber gut eingekauft!! :Gut::Cool:

So etwas fehlt mir noch, aber dann müsste ich zuerst den Hang terrassieren...

Viele Grüsse

Obwaldner

Beitrag von „Stickstoff“ vom 19. Oktober 2009, 12:19

Mal für einen Nichtwissenden: Was muss man denn für so ein Gerät ungefähr hinblättern?

Werden die bei dir jetzt auch aktiv zum Einsatz kommen?

Beitrag von „Doomer“ vom 19. Oktober 2009, 13:17

Stickstoff

Keine Ahnung, was so einer neu gekostet hat. Sehr gut erhaltene Wende-Pflüge kosten schon so bis CHF 400.--

Meiner sah eher übel aus, deshalb sandgestrahlt.

Nein, höchstens mal ein Probelauf mit dem kleinen Pflug und einem Esel. Vorerst werden die Pflüge dekorativ eingesetzt. Aber als doomer bin ich überzeugt, dass die Dinger eines Tages unbezahlbar sein werden :grosses Lachen:

Gruss

Doomer

Beitrag von „suico“ vom 19. Oktober 2009, 16:29

wow beide HAMMER, richtiger Weg meiner Meinung nach, denke ebenso dies ist ein GUUTE Investition! 1+

Beitrag von „User-ID-118“ vom 19. Oktober 2009, 21:10

Meine neuste Anschaffung sind ein paar gebrauchte Tonnen von einer Firma bei mir um die Ecke.

Die kleine Tonnen Nr. 1a, 1b und 2 haben ein Volumen von 30 Liter. Die große Tonne Nr. 3 hat ein Volumen von 60 Liter.

Es gibt aber auch 120 Liter Tonnen in der gleichen Ausführung und 1000 Liter IBC Container! Soweit mir bekannt ist gibt es außerdem noch diverse Metalleimer bzw. Tonnen.

Und das Beste ist der Preis! Die Tonnen kosten ca. 3 bis 5 Euro pro Stück, die 1000 Liter Container kosten 50 Euro.

Die Deckel haben alle eine Dichtung und einen Metallring zum festen Verschließen. Die Tonne Nr. 1a hat ein 5mm Loch am oberen Rand für einen Absaugschlauch oder ähnliches, diese ist aber mit einer Dichtung verschlossen. Sollte also alles in allen ziemlich Wasserdicht sein.

Die Griffe sind klappbar oder eingelassen, die Deckel können ebenfalls unterschiedlich sein. Das Alter ist unterschiedlich, von ein paar Monaten bis mehrere Jahre ist alles dabei. Die Tonnen sind aber alle in einem sehr guten Zustand.

Welche Ausführung man erhält hat man nicht immer in der Hand. Bei 3 bis 5 Euro sollte man das verkraften können. :Cool:

In den Fässern befanden sich div. Haarkosmetik bzw. Silikon, es wurde aber alles gereinigt. Trotzdem können sie noch Gerüche haben. Die 60 Liter Tonne riecht z.B. nach Aftershave.

Eckdaten

Nr. 1a & 1b: [INDENT]30 Liter, Durchmesser 30cm, Höhe 53cm, Material PE-HD, Inhalt war div. Kosmetik[/INDENT]

Nr. 2: [INDENT]30 Liter, Durchmesser 32cm, Höhe 39cm, Material PE, Inhalt war Silikon[/INDENT]

Nr. 3: [INDENT]60 Liter, Durchmesser 39cm, Höhe 64cm, Material PE-HD, Inhalt war div. Kosmetik[/INDENT]

@Techniker

[Jetzt weißt du auch was es mit Nachtfalkes Plastiktonnen auf sich hat!](#)

Gruß
Nachtfalke

Beitrag von „Stickstoff“ vom 19. Oktober 2009, 21:45

Ich wüsste ehrlich nicht, wo ich die Dinger bei mir herbekomme....
Ich hätte gerne sowelche :weinen: :lachen:

Versand wäre wohl ein bisschen teuer oder? :rolleys:

Ist das eigens eine Firma, die nur solche Tonnen verkloppt oder hat die die Tonnen in Gebrauch gehabt?

Grüße

Beitrag von „User-ID-118“ vom 19. Oktober 2009, 22:54

Zitat von Stickstoff;11607

Versand wäre wohl ein bisschen teuer oder? :rolleys:

Ich denke schon, auf jeden Fall wären sie dann kein Schnäppchen mehr!

Zitat von Stickstoff;11607

Ich wüsste ehrlich nicht, wo ich die Dinger bei mir herbekomme....

Schau in die Gelbenseite oder Google nach Firmen die bei dir in der Nähe Kosmetik oder ähnliches verarbeiten und ruf dort einfach mal an oder geh vorbei!

Für die Firma wo ich sie gekauft habe sind die Tonnen mehr oder weniger Abfall. Die Kohle wird wahrscheinlich in die Kaffeekasse gehen.

Gruß
Nachtfalke

Beitrag von „jumbopapa“ vom 20. Oktober 2009, 21:39

Hallo
Da bricht der reine Neid aus.
Aber der Tip ist gut, werde mich mal auf die Suche begeben.

Danke
Jumbopapa

Beitrag von „Obwaldner“ vom 21. Oktober 2009, 12:26

Hallo Zusammen

Gestern habe ich mir noch dieses Teil hier als Zubehör zum Karrimor geleistet:

<http://radmeile.de/ausruestung...taer-spiritus-kocher.html>

(Nein, die Seite ist nicht von mir, aber die Beschreibung mit Bezugsquellen ist top)

Das Kocherset passt in die hintere Aussentasche und hat Platz für alles notwendige für

maximal zwei Personen.

Und ja, ich sammle so Zeug, und ja, ich habe schon bald 20 Kocher daheim, aber DIESEN einen eben noch nicht.

Ich bin sonst nicht so ein Fan von Spirituskochern für Outdoor, weil diese im Winter doch nicht sooooo Heizleistung wie die Benziner zeigen, aber ein komplettes, robustes und auch auf Holzfeuer verwendbares Set unter einem Kilo und zu DEM Preis brauche ich unbedingt.

So werde ich es jedenfalls meiner BEVA (Beste Ehefrau Von Allen) versuchen beizubringen.
:peinlich:

Meiner stammt von Ebay, dort ist er zwar einen bis zwei Euro teurer, aber dafür unbenutzt. Einfach "trangia" in der Suche eingeben, schon kommen die schönen Bilderchen.

Viele Grüsse

Obwaldner

Beitrag von „Andre“ vom 21. Oktober 2009, 12:28

BEVA:grosses Lachen:

das muss ins nee nicht ins Wiki sondern hier ins Forum verlinkt und näher beschrieben werden:staun:

Wikisenf:

[http://survival-mediawiki.de/d...Schwedisches Kochgeschirr](http://survival-mediawiki.de/d...Schwedisches_Kochgeschirr)

Beitrag von „Obwaldner“ vom 21. Oktober 2009, 12:31

@Techniker

Du wirst sie noch leibhaftig kennenlernen....:grosses Lachen: Dann braucht es keine näheren

Beschreibungen mehr. :Cool:

viele Grüsse

Obwaldner

Beitrag von „Andre“ vom 21. Oktober 2009, 12:47

OT

ich habe da schon ein Bild im Kopf :peinlich:

das interessanteste an einem Forum ist es immer wieder Leute persönlich kennen lernen zu dürfen... und zu schauen um zu vergleichen ob die Ralität mit dem Bild das man sich gemacht hat übereinstimmt:peinlich:

Denn ich sehe von den Leuten nur was sie schreiben und wie sie es schreiben. Also kommt eine gefilterte Information an... Deshalb sage ich immer

Internetleben zu realen Leben...
aaarrg ich schweife ab....

Beitrag von „Obwaldner“ vom 21. Oktober 2009, 12:55

Zitat von Techniker;11793

OT

ich habe da schon ein Bild im Kopf :peinlich:
aaarrg ich schweife ab....

Jep! :Cool:

Wie sie immer schön sagt: "Wer warten kann kommt auch noch dran!"

Viele Grüsse

Obwaldner

Beitrag von „Andre“ vom 21. Oktober 2009, 12:58

OT

ganz erlich bin schon ganz gespannt auf dich und deine Frau

und vorallem auf deine Töchter:psst::devil::rolleys::Cool:

Beitrag von „Obwaldner“ vom 21. Oktober 2009, 13:24

Voll OT!

Zitat von Techniker;11801

ganz erlich bin schon ganz gespannt auf dich und deine Frau

und vorallem auf deine Töchter:psst::devil::rolleys::Cool:

Selber Schuld! Stahlhelm und Gehörschutz nicht vergessen! :devil:

Ach ja, um beim Thema zu bleiben: den konnte ich gestern beim Trödler ebenfalls nicht liegen lassen:

<http://www.silva.se/de/Product...4B3C-9AA4-5E775096E288%7d>

Absolut niedlich, klein, praktisch, gut.

Viele Grüße

Obwaldner

Beitrag von „User-ID-279“ vom 24. Oktober 2009, 00:01

bei Lidl Deutschland

fa. Oldenhäuser Delikatess Frühstücksfleisch 1.19 Euro

Haltbarkeitsdatum: Ende 2014

Beitrag von „Tyr“ vom 24. Oktober 2009, 00:41

Zitat

fa. Oldenhäuser Delikatess Frühstücksfleisch 1.19 Euro

Haltbarkeitsdatum: Ende 2014

Welches Gewicht denn?

Beitrag von „User-ID-279“ vom 24. Oktober 2009, 09:48

340 gramm

nebenbei hab ich auch Rapsöl dort gekauft und heute

morgen lese ich :grosses Lachen:

Stiftung Warentest: Viele Rapsöle sind vom Geschmack und Geruch mangelhaft

aber das von mir gekaufte :grosses Lachen:

Vita D'or (Lidl)

Raffiniertes Rapsöl

Preis pro Liter: 1,19 Euro

Geschmackliche Beurteilung: Gut

(Geruch und Geschmack sind frisch und arteigen)

Testkommentar: Gutes preisgünstiges Öl

Brateigenschaften: Befriedigend

Vitamin-E-Versorgung: Befriedigend

Schadstoffe: Sehr gut

Qualitätsurteil: Gut

<http://www.bild.de/BILD/ratgeb...ffe-geschmack-geruch.html>

Beitrag von „ID 1“ vom 24. Oktober 2009, 21:26

Ich habe aus aktuellem Thread [Hier](#) meine neueste Anschaffung gepostet.

Beitrag von „Doomer“ vom 26. Oktober 2009, 14:41

Endlich habe ich ihn gefunden, den Tiba-Herd mit Zentralheizungsanschluss. Gebraucht, aber für nur CHF 10.--! abgeholt, inkl. Danfoss-Pumpe. Somit ist die Wärme fürs Treibhaus gewährleistet, und im Notfall heize ich damit das Wohnhaus. *michsaumässigfreu*

<http://www.pic-upload.de/view-3491709/DSCF4720.jpg.html>

<http://www.pic-upload.de/view-3491716/DSCF4721.jpg.html>

Grüsse
Doomer

Beitrag von „WAY TO GO“ vom 26. Oktober 2009, 14:47

10 Schtutz!?!?:staun::Cool:

Ich gebe zu: Ichbinverdammtnochmalneidisch:rolleys:

Beitrag von „Andre“ vom 26. Oktober 2009, 15:02

ichschreibenur :Gut::grosses Lachen:

Beitrag von „Doomer“ vom 26. Oktober 2009, 15:06

In der Schweiz ist <http://www.ricardo.ch> super für solche "schnäppchen", man muss manchmal etwas warten und unter Umständen etwas weiter fahren, aber es ist erstaunlich, was alles verhökert wird.

Grüsse

Doomer

Beitrag von „Andre“ vom 26. Oktober 2009, 15:10

ich denke mal dass man ersteinmal wissen muss was es alles so gibt

und denn wissen muss was man haben will..

aus diesem Grunde bastle ich ja am ... ach ihr wisst es ja woran ich bastle:peinlich:

ich versuche einen Überblick zu bekommen was alles in der heutigen Zeit so möglich ist...Cool: